

Money Growth System (MGrowth)

Das Money Growth System beschreibt einen automatisierten Prozess im Großhandel.

Sie eröffnen ein Konto auf Vollmer Dennis & Wagner Jessika GbR und aus diesem Konto wird das Kapital für die Waren aus dem Ausland bezogen. Der Nutzer zahlt während dieses Vorganges eine Provision an unser Unternehmen.

Nachdem die Ware importiert wurde, verkauft Vollmer Dennis & Wagner Jessika GbR die bezogenen Waren über die firmeneigene Plattform VII7. Als bald alle Warengüter verkauft wurden, wird der Prozess, ggf. nach einer geforderten Ausschüttung, wiederholt, bis der Kunde nach der Mindestlaufzeit von 6 Monaten sein Konto leer bucht.

Konditionen:

Mindestlaufzeit: 6 Monate

Initialisierungskapital: 400,00.-€

Rechtsbelehrung:

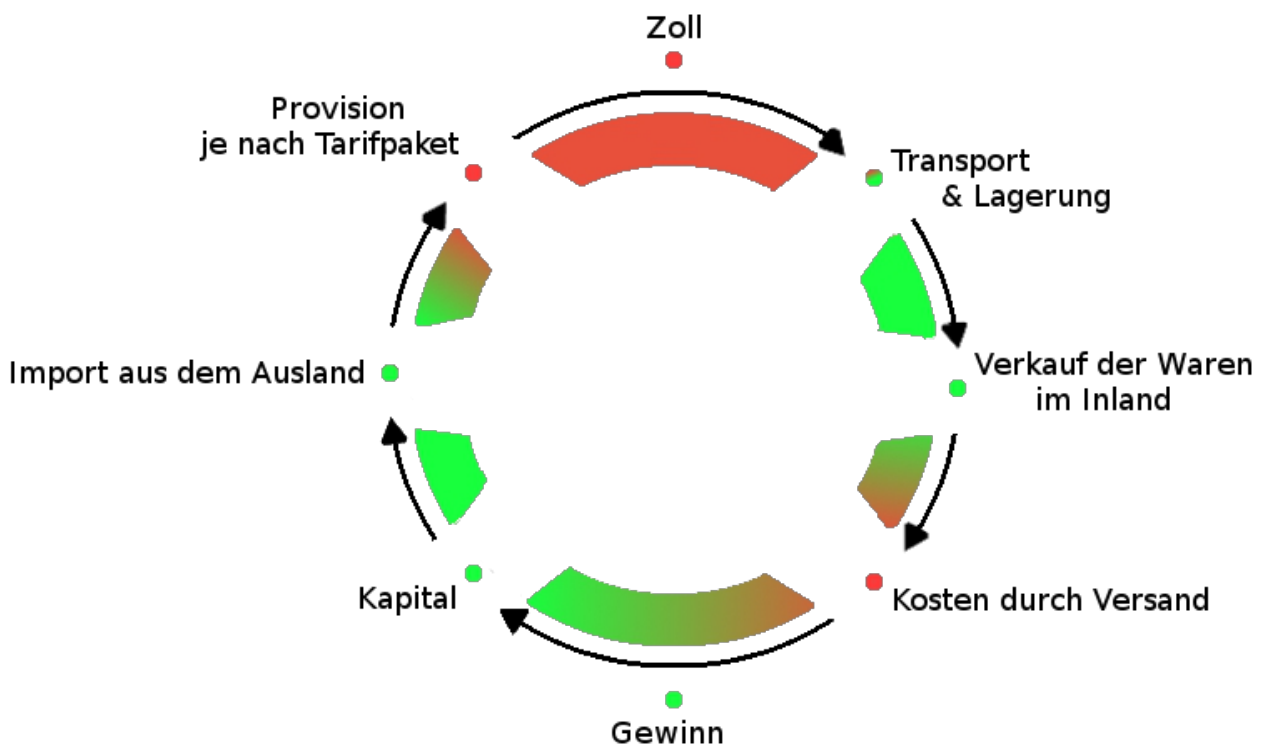
Das Money Growth System von Vollmer Dennis & Wagner Jessika GbR ist kein Finanzinstrument. Es stellt eine entlohnte Dienstleistung im Sinne einer zeitlich beschränkten, sich wiederholenden Importbeauftragung dar. Es ist ein automatisierter Prozess von Waren Import, in dem das zur Verfügung gestellte Kapital, in Waren, zum Verkauf für den Marktinteressenten umgewandelt wird.

Diese werden dann über unser Vertriebsnetz verkauft. Das daraus entstehende Kapital wird wiederum in Waren umgesetzt und auf der jeweiligen Plattform verkauft. Der MGrowth Kunde zahlt dem agierenden Verkäufer ein angemessenes Honorar für diesen Vorgang.

Anteile:

Je nach Import Paket, hat der Nutzer des MGrowth Systems, die Pflicht einen Anteil des Warenwerts in Form des im Vertrag genannten Honorars an Vollmer Dennis & Wagner Jessica GbR abzugeben. Das Honorar ist im Endwert der Importware mit inbegriffen.

Funktionsweise



Plattformgebundene Gebühren (Provisionen):

Die Verkaufsprovision regelt die Provision für die Nutzung der jeweiligen Plattformen und wird von den jeweiligen Plattformen bestimmt.

Bei: VII7	
Gewinnziel ab	Provisionsanteil am GZ in Prozent
0,01.-€	27,9%
20,88.-€	33,9%
25,88.-€	39,9%
30,88.-€	35,0%
35,88.-€	31,5%
40,88.-€	37,5%
45,88.-€	37,7%
50,88.-€	37,9%
55,88.-€	38,1%
60,88.-€	38,3%
65,88.-€	38,5%
70,88.-€	38,7%
75,88.-€	38,9%
80,88.-€	39,1%
85,88.-€	39,3%
90,88.-€	39,5%
95,88.-€	39,7%
100,88.-€	39,9%
105,88.-€	40,1%
110,88.-€	40,3%
115,88.-€	40,5%
130,88.-€	40,7%
145,88.-€	40,6%
175,88.-€	40,5%
215,88.-€	40,4%

265,88.-€	40,3%
290,88.-€	36,6%
335,88.-€	32,8%
380,88.-€	29,1%
425,88.-€	25,3%
470,88.-€	21,6%
535,88.-€	21,5%
600,88.-€	21,4%
665,88.-€	21,3%
730,88.-€	21,2%
795,88.-€	21,1%
860,88.-€	21,0%
925,88.-€	20,9%
990,88.-€	20,8%
1000,88.-€	20,7%
Plattform	Infomaterial
Amazon	https://services.amazon.de/programme/online-verkaufen/preisgestaltung.html
Ebay	http://pages.ebay.de/help/sell/businessfees.html

Antragsunterlagen:

- Gewerbe-Anmeldung nach § 14 GewO oder § 55 c GewO
- Adressdaten
- Telefonnummer
- Email
- Skype ist von Vorteil

Vertragsabschluss:

Zum Vertragsabschluss kommt es, sobald beide Parteien unterschrieben haben.
Ihren Antrag senden sie an: Mgrowth@VII.de
Zur MGrowth Rendite und Import-Provision:

Provisions-Pakete bei Gezahlten Kapital unter 100.000.-€:

Angebotsname	Angebotspreis	Gültigkeit in Tagen	Provisionsatz
Standard-Paket	0,00.-€	∞	35,9%
Spezial-Paket	4.612,81.-€	365	22,1%
Premium-Paket	5.652,35.-€	365	18,99%
Gold-Paket	7.825,06.-€	365	12,49%
Platin-Paket	12.000,00.-€	365	0,00%

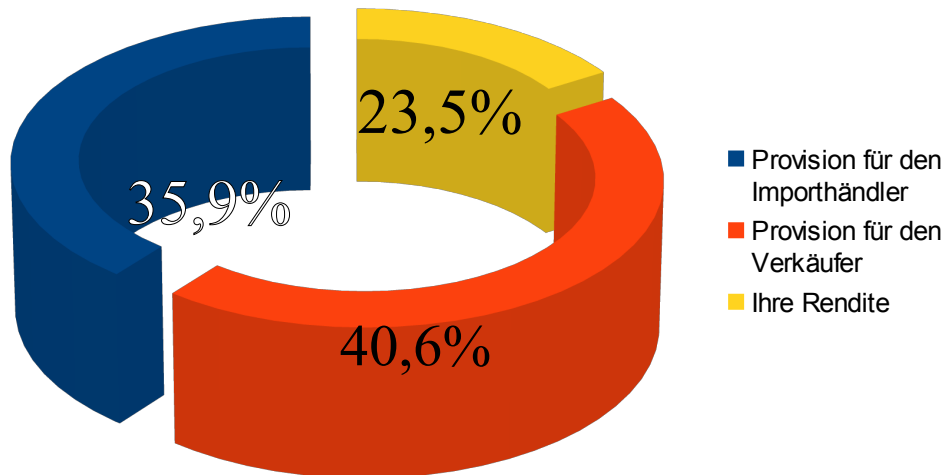
Die aufgeführten Beispiele stellen folgenden Fall dar:

Wir haben ein teures Produkt aus dem Ausland bezogen,
dieses Produkt kostet im Falle eines Imports aus dem Ausland 100,00.-€ pro Einheit.
Das Produkt wollen wir nun für 245,88.-€ auf unserer Plattform VII7.EU verkaufen
Der resultierende Gewinn beträgt also 145,88.-€.
Dieser wird beim Nutzen des MGrowth Systems an 3 Parteien aufgeteilt;
Wir haben zur Verdeutlichung jeweils ein Diagramm für jedes Paket vorbereitet.

Anmerkung:

Die Hier aufgeführten Daten dienen lediglich zur Veranschaulichung und Orientierung zum einschätzen der Funktionalität des MGrowth Systems; Die Beispiele sind im Ungünstigsten Fall Gewählt.

Standard-Paket – Bei einem Verkaufspreis von: 245,88.-€



Gewinn: 145,88.-€

- 52,37.-€
- 34,28.-€
- 59,23.-€

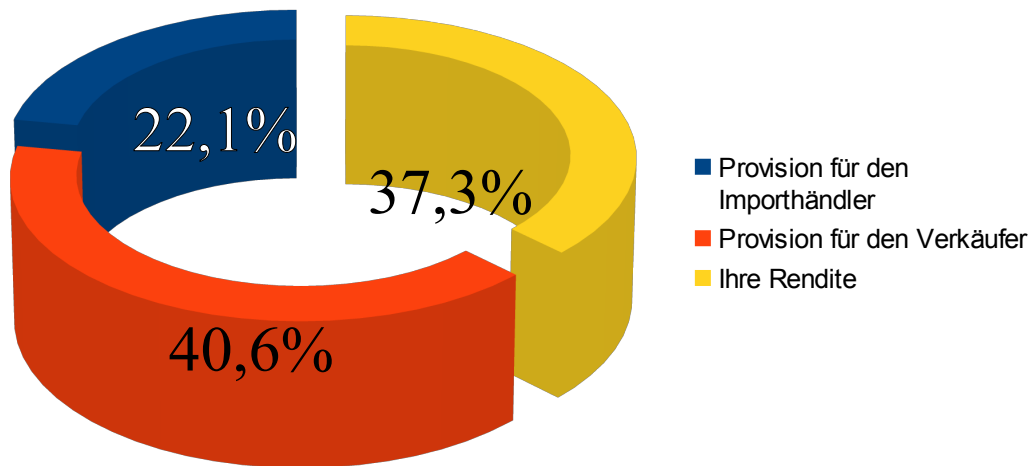
Spalten der Tabelle:

1. Gezahltes Kapital.
2. Schätzung der Anzahl der Verkäufe die man mit dem angeführten gezahlten kapital tätigen kann.
3. Die daraus resultierende Rendite
4. Die Kosten der genutzten Provisionsbasis(Das Provisions-Paket)
5. Der Name vom Provisions-Paket
6. Die Rendite Abzüglich der Kosten der genutzten Provisionsbasis

Ergebnisse:

Gezahltes Kapital.	Verkäufe	Rendite	Kosten Paket	Provisions-Paket	Rendite - Kosten
400,00 €	1,4	46,80 €	0,00 €	Standard-Paket	46,80 €
1.000,00 €	3,4	117,00 €	0,00 €	Standard-Paket	117,00 €
5.000,00 €	17,1	585,02 €	0,00 €	Standard-Paket	585,02 €
10.000,00 €	34,3	1.170,04 €	0,00 €	Standard-Paket	1.170,04 €
50.000,00 €	171,4	5.850,20 €	0,00 €	Standard-Paket	5.850,20 €
100.000,00 €	342,7	11.700,39 €	0,00 €	Standard-Paket	11.700,39 €
200.000,00 €	685,5	23.400,78 €	0,00 €	Standard-Paket	23.400,78 €
300.000,00 €	1028,2	35.101,17 €	0,00 €	Standard-Paket	35.101,17 €
400.000,00 €	1371,0	46.801,56 €	0,00 €	Standard-Paket	46.801,56 €
500.000,00 €	1713,7	58.501,95 €	0,00 €	Standard-Paket	58.501,95 €
600.000,00 €	2056,5	70.202,34 €	0,00 €	Standard-Paket	70.202,34 €
700.000,00 €	2399,2	81.902,73 €	0,00 €	Standard-Paket	81.902,73 €
800.000,00 €	2742,0	93.603,13 €	0,00 €	Standard-Paket	93.603,13 €
900.000,00 €	3084,7	105.303,52 €	0,00 €	Standard-Paket	105.303,52 €
1.000.000,00 €	3427,5	117.003,91 €	0,00 €	Standard-Paket	117.003,91 €
2.000.000,00 €	6854,9	234.007,81 €	0,00 €	Standard-Paket	234.007,81 €

Spezial-Paket – Bei einem Verkaufspreis von: 245,88.-€



Gewinn: 145,88.-€

- 32,23.-€
- 54,42.-€
- 59,23.-€

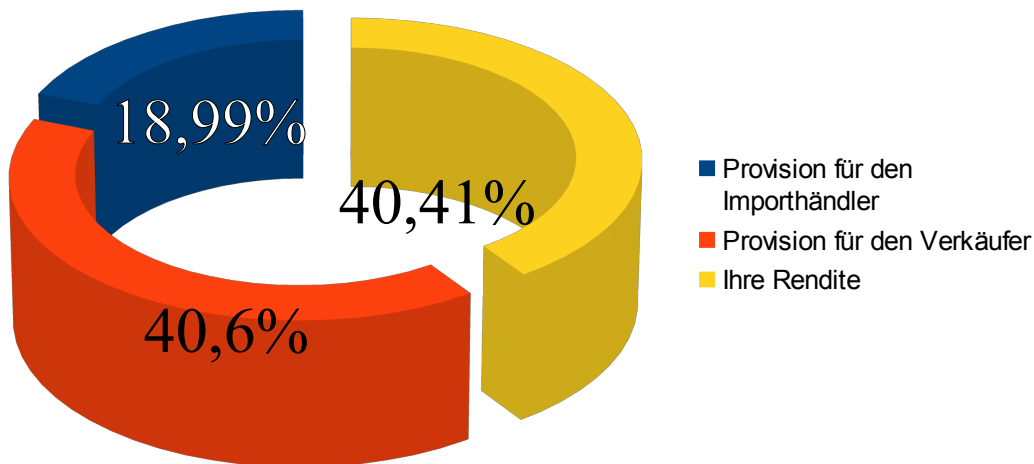
Spalten der Tabelle:

1. Gezahltes Kapital.
2. Schätzung der Anzahl der Verkäufe die man mit dem angeführten gezahlten kapital tätigen kann.
3. Die daraus resultierende Rendite
4. Die Kosten der genutzten Provisionsbasis(Das Provisions-Paket)
5. Der Name vom Provisions-Paket
6. Die Rendite Abzüglich der Kosten der genutzten Provisionsbasis

Ergebnisse:

Gezahltes Kapital.	Verkäufe	Rendite	Kosten Paket	Provisions-Paket	Rendite - Kosten
400,00 €	1,4	74,40 €	4.612,81 €	Spezial-Paket	-4.538,41 €
1.000,00 €	3,4	186,00 €	4.612,81 €	Spezial-Paket	-4.426,81 €
5.000,00 €	17,1	930,02 €	4.612,81 €	Spezial-Paket	-3.682,79 €
10.000,00 €	34,3	1.860,04 €	4.612,81 €	Spezial-Paket	-2.752,77 €
50.000,00 €	171,4	9.300,20 €	4.612,81 €	Spezial-Paket	4.687,39 €
100.000,00 €	342,7	18.600,39 €	4.612,81 €	Spezial-Paket	13.987,58 €
200.000,00 €	685,5	37.200,78 €	9.225,62 €	Spezial-Paket	27.975,16 €
300.000,00 €	1028,2	55.801,17 €	13.838,43 €	Spezial-Paket	41.962,74 €
400.000,00 €	1371,0	74.401,56 €	18.451,24 €	Spezial-Paket	55.950,32 €
500.000,00 €	1713,7	93.001,95 €	23.064,05 €	Spezial-Paket	69.937,90 €
600.000,00 €	2056,5	111.602,34 €	27.676,86 €	Spezial-Paket	83.925,48 €
700.000,00 €	2399,2	130.202,73 €	32.289,67 €	Spezial-Paket	97.913,06 €
800.000,00 €	2742,0	148.803,13 €	36.902,48 €	Spezial-Paket	111.900,65 €
900.000,00 €	3084,7	167.403,52 €	41.515,29 €	Spezial-Paket	125.888,23 €
1.000.000,00 €	3427,5	186.003,91 €	46.128,10 €	Spezial-Paket	139.875,81 €
2.000.000,00 €	6854,9	372.007,81 €	92.256,20 €	Spezial-Paket	279.751,61 €

Premium-Paket – Bei einem Verkaufspreis von: 245,88.-€



Gewinn: 145,88.-€

- 27,70.-€
- 58,95.-€
- 59,23.-€

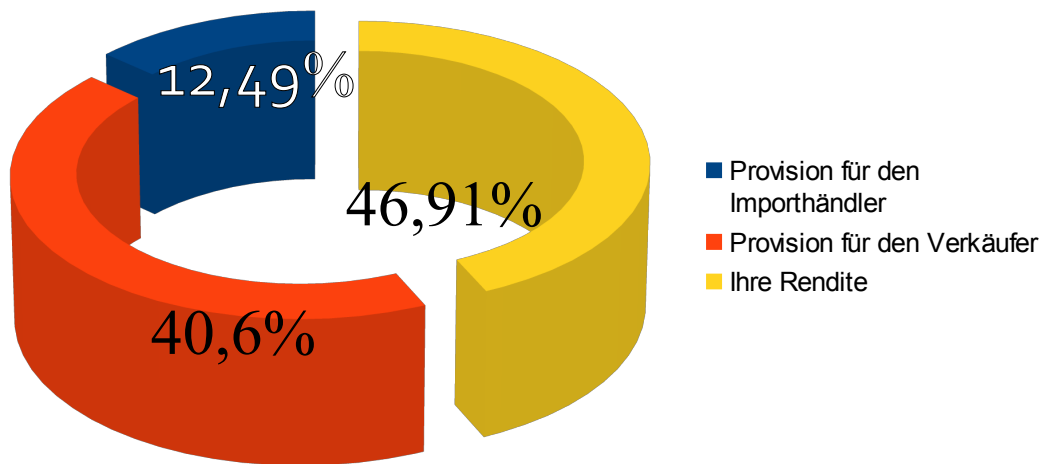
Ergebnisse:

Spalten der Tabelle:

1. Gezahltes Kapital.
2. Schätzung der Anzahl der Verkäufe die man mit dem angeführten gezahlten Kapital tätigen kann.
3. Die daraus resultierende Rendite
4. Die Kosten der genutzten Provisionsbasis(Das Provisions-Paket)
5. Der Name vom Provisions-Paket
6. Die Rendite Abzüglich der Kosten der genutzten Provisionsbasis

Gezahltes Kapital.	Verkäufe	Rendite	Kosten Paket	Provisions-Paket	Rendite - Kosten
400,00 €	1,4	80,62 €	5.652,35 €	Premium-Paket	-5.571,73 €
1.000,00 €	3,4	201,55 €	5.652,35 €	Premium-Paket	-5.450,80 €
5.000,00 €	17,1	1.007,77 €	5.652,35 €	Premium-Paket	-4.644,58 €
10.000,00 €	34,3	2.015,54 €	5.652,35 €	Premium-Paket	-3.636,81 €
50.000,00 €	171,4	10.077,70 €	5.652,35 €	Premium-Paket	4.425,35 €
100.000,00 €	342,7	20.155,39 €	5.652,35 €	Premium-Paket	14.503,04 €
200.000,00 €	685,5	40.310,78 €	11.304,70 €	Premium-Paket	29.006,08 €
300.000,00 €	1028,2	60.466,17 €	16.957,05 €	Premium-Paket	43.509,12 €
400.000,00 €	1371,0	80.621,56 €	22.609,40 €	Premium-Paket	58.012,16 €
500.000,00 €	1713,7	100.776,95 €	28.261,75 €	Premium-Paket	72.515,20 €
600.000,00 €	2056,5	120.932,34 €	33.914,10 €	Premium-Paket	87.018,24 €
700.000,00 €	2399,2	141.087,73 €	39.566,45 €	Premium-Paket	101.521,28 €
800.000,00 €	2742,0	161.243,13 €	45.218,80 €	Premium-Paket	116.024,33 €
900.000,00 €	3084,7	181.398,52 €	50.871,15 €	Premium-Paket	130.527,37 €
1.000.000,00 €	3427,5	201.553,91 €	56.523,50 €	Premium-Paket	145.030,41 €
2.000.000,00 €	6854,9	403.107,81 €	113.047,00 €	Premium-Paket	290.060,81 €

Gold-Paket – Bei einem Verkaufspreis von: 245,88.-€



Gewinn: 145,88.-€

- → 18,22.-€
- → 68,43.-€
- → 59,23.-€

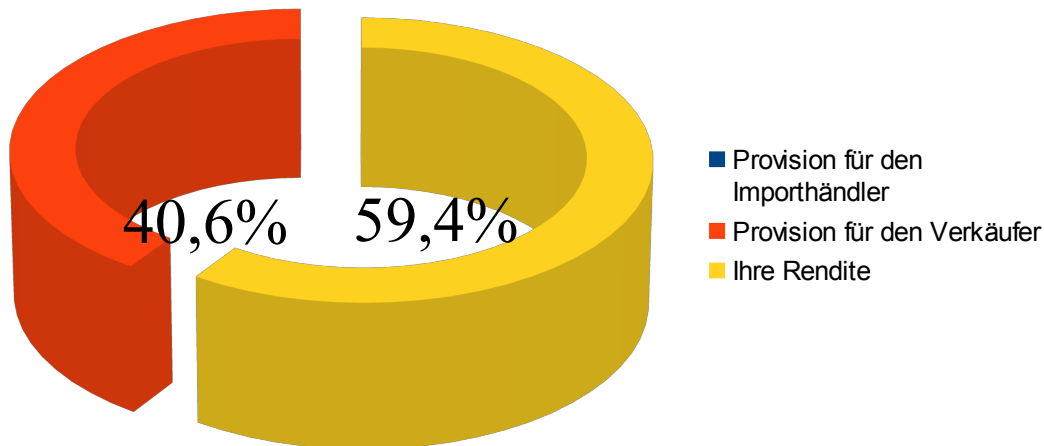
Spalten der Tabelle:

1. Gezahltes Kapital.
2. Schätzung der Anzahl der Verkäufe die man mit dem angeführten gezahlten kapital tätigen kann.
3. Die daraus resultierende Rendite
4. Die Kosten der genutzten Provisionsbasis(Das Provisions-Paket)
5. Der Name vom Provisions-Paket
6. Die Rendite Abzüglich der Kosten der genutzten Provisionsbasis

Ergebnisse:

Gezahltes Kapital.	Verkäufe	Rendite	Kosten Paket	Provisions-Paket	Rendite - Kosten
400,00 €	1,4	93,62 €	7.825,06 €	Gold-Paket	-7.731,44 €
1.000,00 €	3,4	234,05 €	7.825,06 €	Gold-Paket	-7.591,01 €
5.000,00 €	17,1	1.170,27 €	7.825,06 €	Gold-Paket	-6.654,79 €
10.000,00 €	34,3	2.340,54 €	7.825,06 €	Gold-Paket	-5.484,52 €
50.000,00 €	171,4	11.702,70 €	7.825,06 €	Gold-Paket	3.877,64 €
100.000,00 €	342,7	23.405,39 €	7.825,06 €	Gold-Paket	15.580,33 €
200.000,00 €	685,5	46.810,78 €	15.650,12 €	Gold-Paket	31.160,66 €
300.000,00 €	1028,2	70.216,17 €	23.475,18 €	Gold-Paket	46.740,99 €
400.000,00 €	1371,0	93.621,56 €	31.300,24 €	Gold-Paket	62.321,32 €
500.000,00 €	1713,7	117.026,95 €	39.125,30 €	Gold-Paket	77.901,65 €
600.000,00 €	2056,5	140.432,34 €	46.950,36 €	Gold-Paket	93.481,98 €
700.000,00 €	2399,2	163.837,73 €	54.775,42 €	Gold-Paket	109.062,31 €
800.000,00 €	2742,0	187.243,13 €	62.600,48 €	Gold-Paket	124.642,65 €
900.000,00 €	3084,7	210.648,52 €	70.425,54 €	Gold-Paket	140.222,98 €
1.000.000,00 €	3427,5	234.053,91 €	78.250,60 €	Gold-Paket	155.803,31 €
2.000.000,00 €	6854,9	468.107,81 €	156.501,20 €	Gold-Paket	311.606,61 €

Platin-Paket – Bei einem Verkaufspreis von: 245,88.-€



Gewinn: 145,88.-€

- → 0,00.-€
- → 86,65.-€
- → 59,23.-€

Ergebnisse:

Spalten der Tabelle:

1. Gezahltes Kapital.
2. Schätzung der Anzahl der Verkäufe die man mit dem angeführten gezahlten kapital tätigen kann.
3. Die daraus resultierende Rendite
4. Die Kosten der genutzten Provisionsbasis(Das Provisions-Paket)
5. Der Name vom Provisions-Paket
6. Die Rendite Abzüglich der Kosten der genutzten Provisionsbasis

Gezahltes Kapital.	Verkäufe	Rendite	Kosten Paket	Provisions-Paket	Rendite - Kosten
400,00 €	1,4	118,60 €	12.000,00 €	Platin-Paket	-11.881,40 €
1.000,00 €	3,4	296,50 €	12.000,00 €	Platin-Paket	-11.703,50 €
5.000,00 €	17,1	1.482,52 €	12.000,00 €	Platin-Paket	-10.517,48 €
10.000,00 €	34,3	2.965,04 €	12.000,00 €	Platin-Paket	-9.034,96 €
50.000,00 €	171,4	14.825,20 €	12.000,00 €	Platin-Paket	2.825,20 €
100.000,00 €	342,7	29.650,39 €	12.000,00 €	Platin-Paket	17.650,39 €
200.000,00 €	685,5	59.300,78 €	24.000,00 €	Platin-Paket	35.300,78 €
300.000,00 €	1028,2	88.951,17 €	36.000,00 €	Platin-Paket	52.951,17 €
400.000,00 €	1371,0	118.601,56 €	48.000,00 €	Platin-Paket	70.601,56 €
500.000,00 €	1713,7	148.251,95 €	60.000,00 €	Platin-Paket	88.251,95 €
600.000,00 €	2056,5	177.902,34 €	72.000,00 €	Platin-Paket	105.902,34 €
700.000,00 €	2399,2	207.552,73 €	84.000,00 €	Platin-Paket	123.552,73 €
800.000,00 €	2742,0	237.203,13 €	96.000,00 €	Platin-Paket	141.203,13 €
900.000,00 €	3084,7	266.853,52 €	108.000,00 €	Platin-Paket	158.853,52 €
1.000.000,00 €	3427,5	296.503,91 €	120.000,00 €	Platin-Paket	176.503,91 €
2.000.000,00 €	6854,9	593.007,81 €	240.000,00 €	Platin-Paket	353.007,81 €

Wenn weitere Fragen offen bleiben dürfen Sie uns gerne per Telefon oder E-Mail erreichen.

Dennis Vollmer CEO

Vollmer Dennis & Wagner Jessika GbR

Frontenhausener Str. 9

84163 Marklkofen

Tel.: +49 (0) 8732 / 37 99 985

Internet: www.vii7.eu